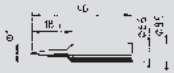


# ERSA Universallötkolben

## Multi-Pro



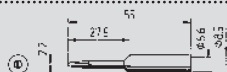
832 SD



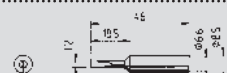
832 BD



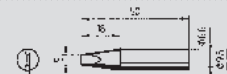
832 CD



832 KD



832 ED



832 VD

Weitere Spitzen finden Sie in unserer separaten Spitzenübersicht

## ERSA 30 S

032 KD / KN

032 JD / JN

032 BD / BN

032 CD

032 C 16

Abmessungen in Klammern für ERSADUR-Dauerlötspitzen (Spitzenaufbau siehe S. 14)



## ERSA Multi-Pro

Äußerst flexibler und effizienter Feinlötkolben, neben konventionellen Löttaufgaben auch einsetzbar zum Ein- und Auslöten von SMT Bauelementen. Verfügt über ein umfangreiches Spitzensortiment.

### Technische Daten:

Leistung: 25 W  
 Anheizzeit (auf 300°C):  
 mit Lötspitze 832 CD: ca. 125 s  
 Lötspitzentemperatur:  
 mit Lötspitze 832 CD: ca. 480°C  
 Gewicht (ohne Zuleitung): ca. 60 g  
 Zuleitung: 1,6 m  
 H03VV-F, 3 x 0,75 mm<sup>2</sup>  
 (hochflexibel/hitzebeständig)  
 Spannung: 230 V

### Bestelldaten:

**930 CD** Lötkolben ERSA Multi-Pro komplett mit ERSADUR-Dauerlötspitze 832 CD und Ablagegeständer A 18, Ersatzheizkörper für ERSA Multi-Pro  
**93100**  
**A 28** Ablagegeständer mit Spitzenhalter  
**003B** Viskoseschwamm für A28  
**3ZT00164** Spitzenwechselwerkzeug



## ERSA 30 S (30 W)

Das meistgekauft, millionenfach bewährte ERSALötgerät mit der praktischen, aufsteckbaren Auflegescheibe. Vielseitig einsetzbar für Löttaufgaben in den Bereichen Handwerk, Service und Hobby.

### Technische Daten:

Leistung: 30 W  
 Anheizzeit: ca. 2 min  
 Lötspitzentemperatur: ca. 380°C  
 Gewicht (ohne Zuleitung): 80 g  
 Zuleitung: 1,5 m PVC  
 Spannung: 230 V  
 Andere Spannungen auf Anfrage

### Bestelldaten:

**330 KN** Lötkolben 30 Watt mit vernickelter Kupferlötspitze 032 KN und Auflegescheibe N 194  
**330 KD** Lötkolben 30 Watt mit Dauerlötspitze 032 KD und Auflegescheibe N 194  
**330 KD 0028** Lötkolben 30 Watt, 24 V, komplett mit Lötspitze 032 KD und Ablage 3 N 194  
**330 KN 0028** Lötkolben 30 Watt, 230 V, komplett mit Lötspitze 032 KN und Ablage 3 N 194  
**33100** Ersatzheizkörper für Lötkolben 30 Watt



ERSA 30 S Workbox  
340 KD 0035



## ERSA 30 S (40W)

Ausführung wie ERSALötgerät mit weiterem Zubehör ergänzt die Ausrüstung.

### Technische Daten:

Leistung: 40 W  
 Anheizzeit: ca. 2 min  
 Lötspitzentemperatur: ca. 420°C  
 Gewicht (ohne Zuleitung): 80 g  
 Zuleitung: 1,5 m PVC  
 Spannung: 230 V

### Bestelldaten:

**340 KN** Lötkolben 40 Watt mit Lötspitze 032 KN und Auflegescheibe N 194  
**340 KD** Lötkolben 40 Watt mit Dauerlötspitze 032 KD und Auflegescheibe N 194  
**34100** Ersatzheizkörper für Lötkolben 40 Watt

Die ERSALötgerät mit weiterem Zubehör ergänzt die Ausrüstung.

### Bestelldaten:

**340 KD 0035** ERSALötgerät mit Lötkolben 40 Watt mit ERSADUR-Dauerlötspitze 032 KD/032 BD, Ablagegeständer A 18, Auflegescheibe N 194, Spitzenreinigungsschwamm mit Schwammbehälter, 7 g Lötendraht sowie antistatischer Entlötpumpe VAC 3